











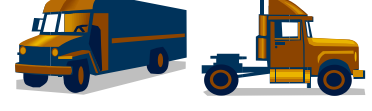





# 2019 SOCCORSO STRADALE

(Valori **massimi** praticabili – IVA esclusa)



TIPO DI VEICOLO (1)		INTERVENTO – TRAINO - RECUPERO				ECCEDENZIA KILOMETRICA	TRAINO PROGRAMMATO (6)	
Massa massima a carico (2) (riportata sulla carta di circolazione)		Fascia oraria (3)	Soccorso e traino con barra o caricato (4)	Uscita senza traino Depannage (5)	Recupero (7)	Costo al km.	Diritto fisso	Costo al km
	Motoveicoli e veicoli fino a 1,5 t.	diurno	€. 97,00	€. 73,00	€. 90,00	€. 1,80	€. 40,00	€. 1,80
		notturno festivo	€. 125,00	€. 94,00	€. 118,00	€. 1,80		
	Veicoli da 1,5 a 3,5 t. (8)	diurno	€. 128,00	€. 90,00	€. 160,00	€. 2,10	€. 40,00	€. 1,80
		notturno festivo	€. 164,00	€. 117,00	€. 210,00	€. 2,10		
	Veicoli da 3,51 a 6 t.	diurno	€. 212,00	€. 113,00	€. 210,00	€. 2,40	€. 56,00	€. 2,20
		notturno festivo	€. 275,00	€. 148,00	€. 270,00	€. 2,40		
	da 6,01 a 9 t.	diurno	€. 270,00	€. 113,00	€. 320,00	€. 2,63	€. 90,00	€. 2,45
		notturno festivo	€. 352,00	€. 148,00	€. 410,00			
	Veicoli da 9,01 a 12 t.	diurno	€. 333,00	€. 136,00	€. 430,00	€. 3,00	€. 112,00	€. 2,68
		notturno festivo	€. 433,00	€. 178,00	€. 550,00			
	Veicoli da 12,01 a 16 t. (9)	diurno	€. 400,00	€. 136,00	€. 580,00	€. 3,52	€. 170,00	€. 3,62
		notturno festivo	€. 520,00	€. 178,00	€. 750,00			

Veicoli		M2 massimi	Area recintata scoperta	Area recintata coperta	Area chiusa e coperta
	Velocipedi Ciclomotori Motoveicoli		€. 3,00	€. 3,30	€. 3,75
	Motoveicoli 3 ruote Quadricicli Autovetture	Fino a 11	€. 5,00	€. 5,50	€. 6,25
	Autovetture SUV – Familiari Autocarri	Da 11,01 a 14	€. 6,00	€. 6,60	€. 7,50
	Autocarri e Autobus	Da 14,01 a 22	€. 8,00	€. 8,80	€. 10,00
 	Autocarri, Autobus, Trattori stradali	Da 22,01 a 42	€. 15,00	€. 16,50	€. 18,75
	Complessi veicolari (Autoarticolati, Autotreni e Autosnodati)	Da 42,01 a 65	€. 25,00	€. 27,50	€. 31,25
	Cose affidate		€. 1,20 x M3	€. 1,32 x M3	€. 1,50 x M3

Le tariffe in area recintata e coperta sono calcolate con una maggiorazione del + 10% e quelle in area chiusa e coperta con una maggiorazione del + 25%, rispetto alle tariffe base (area recintata e scoperta).

N.B. Per la determinazione dei metri quadri massimi si devono considerare le distanze minime di sicurezza tra i veicoli. Pertanto, alle misure di larghezza e lunghezza dei veicoli andrà sommata la misura di metri 0,70.

Esempio: se un autocarro misura 12 metri di lunghezza e 2,55 metri di larghezza, ai fini della determinazione dei metri quadri massimi si dovrà procedere con la seguente moltiplicazione  $12,70 \times 3,25 = 41,28$  M2.